



## Empfehlungen für Lernende Fachperson Betreuung, Fachrichtung Kinder





### 1. Ihr persönliches Gerät

Bald starten Sie Ihre Lehre. An unserer Schule setzen Sie im Unterricht Ihre persönlichen Geräte ein. Der Fachbegriff dazu lautet BYOD, was Bring Your Own Device bedeutet – also übersetzt: Sie bringen Ihr persönliches Gerät mit. Lernende mit Lehrbeginn August 2024 müssen ein eigenes Gerät in den Unterricht mitbringen. Während der ganzen Ausbildungszeit wird dieses im Unterricht genutzt.

Dieses Merkblatt informiert Sie zu den empfohlenen Geräten.

### 2. Gerätetypen

Man unterscheidet diverse Typen von Geräten:

<b>Laptop</b>	Diese Geräte werden auch als Notebooks bezeichnet.		bedingt empfohlen
<b>Hybridgerät</b> (auch <i>convertible</i> genannt)	Dies sind Laptops, die einen <b>stiftfähigen Bildschirm</b> besitzen. Diese Geräte ermöglichen es, mit dem Stift in Dokumente zu Schreiben und Markierungen einzufügen.		<b>empfohlen</b>
<b>Tablet mit Tastatur</b> (auch <i>detachables</i> genannt)	Im Prinzip handelt es sich um ein Tablet, das an eine Tastatur angeschlossen wird. Man kann es grundsätzlich wie ein Laptop verwenden. Beispiele: Surface Pro 7, Surface Pro X		<b>empfohlen</b>
<b>Tablet</b>	Das sind Geräte, die vorwiegend mit dem Finger oder einen Stift bedient werden. Oft kann auch zusätzlich eine Tastatur angeschlossen werden. Für Ihre Lehre sind Tablets nur als Ergänzung zu den erforderlichen Geräten zugelassen.		nur <b>als Zweitgerät</b> zugelassen

### 3. Anforderungen Laptops / Convertibles

	Mindestanforderung	Empfehlungen
<b>Display</b>	13 Zoll	13 bis 15 Zoll
<b>RAM (Arbeitsspeicher)</b>	8 GB	16 GB oder mehr
<b>Prozessor</b>	i5	i5 oder höher
<b>Harddisk</b>	128 GB SSD	mindestens 256 GB SSD
<b>Akku-Laufzeit</b>	5 Stunden	5 - 10 Stunden
<b>USB-Anschluss</b>	mind. 1x USB	2 x USB
<b>Betriebssystem</b>	Windows 11 *Apple Mac OS X	Windows 11
<b>Tastatur</b>	erforderlich	
<b>Kamera und Mikrofon</b>	erforderlich	
<b>Touchbildschirm und Eingabestift</b>	sehr empfohlen	
<b>WLAN und Bluetooth</b>	erforderlich	
<b>Kopfhörer Kopfhörerstecker</b>	Kopfhörer erforderlich, Anschluss vorhanden oder über Adapter	
<b>Video-Anschluss</b>	HDMI, Anschluss vorhanden oder über Adapter	

\*Tablets (wie z.B. Ipad) oder Smartphones sind nicht als Ersatz von Laptops geeignet.

### 4. Software

Während der gesamten Dauer Ihrer Lehre erhalten Sie vom BZZ das Office 365-Paket von Microsoft kostenlos zur Verfügung gestellt. Sie müssen kein privates Office365-Abonnement kaufen.

### 5. Empfehlungen

- Für die Schule sehr gut geeignet sind Hybridgeräte (sog. Convertibles).
- Als Alternative ist auch ein Laptop plus ein separates Tablet empfohlen.
- Schliessen Sie eine Garantieverlängerung und eine Diebstahlversicherung ab (häufig auch Bestandteil der Haushaltversicherung) Beschaffung

### 6. Beschaffung

Es steht Ihnen frei, wo Sie Ihre Geräte bestellen. Informieren Sie sich über geeignete Geräte und machen Sie einen Preisvergleich.

Wir empfehlen Ihnen, die Geräte frühzeitig zu bestellen.

**Anfragen zu diesem Merkblatt senden Sie per Mail an: [itservices@bzz.ch](mailto:itservices@bzz.ch)**